

Texas KIDS COUNT: Equidad en salud para todos los niños de Texas

Todos los niños merecen la oportunidad de tener una vida saludable. En Texas, no todos los niños tienen seguro médico, seguridad alimentaria y seguridad económica lo cual es necesario para una infancia saludable cuya raíz proviene del racismo sistémico. La política pública puede mejorar la equidad en la salud de todos los niños de Texas. Las autoridades responsables deben hacer cambios prácticos en la Sesión Legislativa para garantizar que todos los niños de Texas tengan la oportunidad de prosperar.

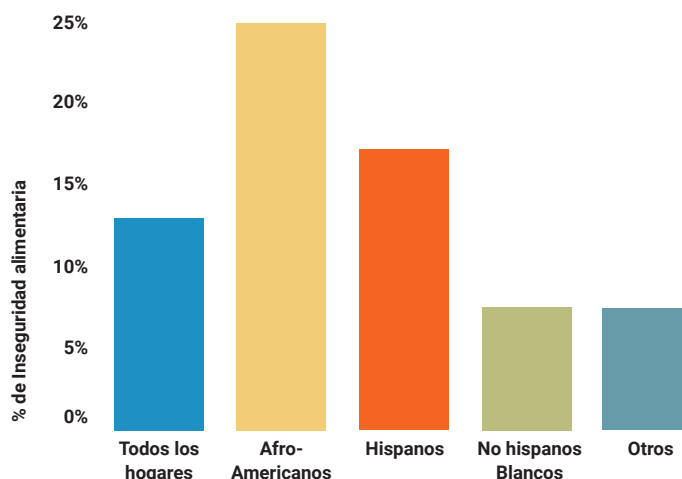
Lea el informe interactivo completo en <https://everytexan.org/kids-count-2021>

SEGURIDAD ALIMENTARIA

Todos los niños merecen la nutrición necesaria para prosperar. Texas tiene una de las peores tasas de inseguridad alimentaria infantil en la nación.¹ De los hogares de Texas con niños, uno de cada cinco no tuvo suficiente comida la semana pasada y más de una de cada tres familias Afro-Americanas y una de cada cuatro familias hispanas tuvieron hambre.² Las autoridades responsables deben reducir los obstáculos para que todos los texanos puedan inscribirse en programas de nutrición como SNAP con el fin de tener acceso a los alimentos que necesitan para mantenerse saludables.

Porcentaje de hogares en Texas con inseguridad alimentaria, por raza/etnia del jefe de familia.

Fuente: Análisis de FRAC de Encuesta Continua de Población, 2017-2019

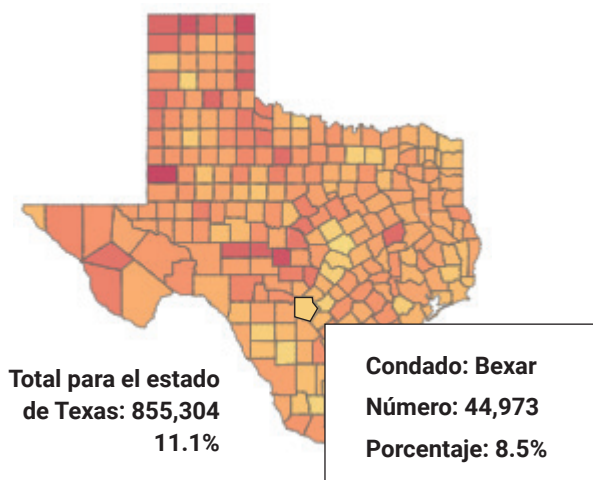


SEGURO MÉDICO

Todos los niños merecen una atención médica asequible y accesible. Texas tiene la peor tasa de cobertura de seguro médico infantil en la nación: uno de cada cuatro niños estadounidenses sin seguro vive aquí.³ Los niños hispanos tienen el doble de probabilidades que los demás de no tener seguro. Las autoridades responsables deben proteger el financiamiento de los servicios de salud y humanos, expandir Medicaid y eliminar las barreras de inscripción con el fin de que los tejanos puedan acceder a la atención médica que necesitan para prosperar.

Niños menores de 19 años sin seguro en el Condado

Fuente: Encuesta sobre la Comunidad Estadounidense, 2018 estimados de 5 años

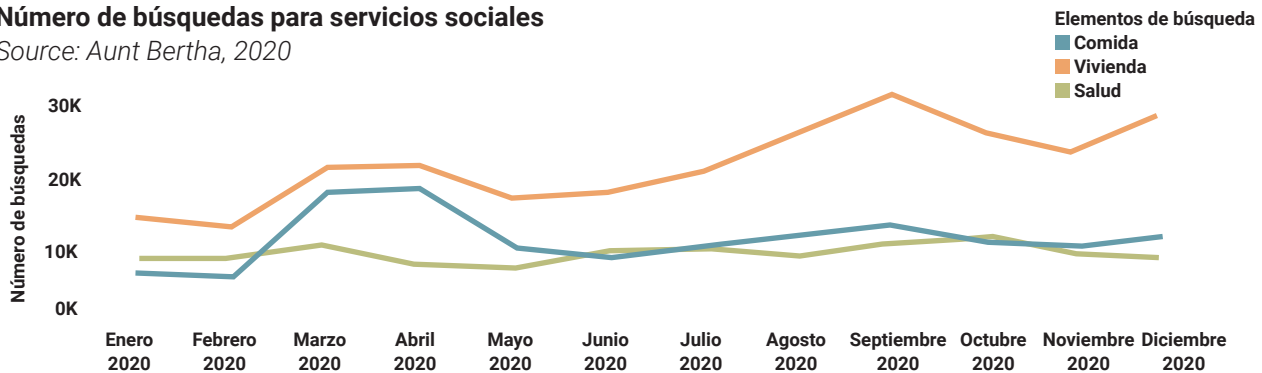


SEGURIDAD ECONÓMICA

Todos los niños merecen vivir en un entorno donde puedan prosperar. En Texas, uno de cada cinco niños vive en la pobreza.⁴ Los padres se ven obligados a elegir entre el trabajo y el cuidado de sus niños, y muchos trabajan sin salarios dignos y prestaciones.^{5,6,7,8,9} Debido al racismo sistémico, las familias de color y las familias con estatus migratorio mixto tienen una mayor probabilidad de enfrentar estos desafíos.^{10,11} Las autoridades responsables deben promover políticas que apoyen empleos de calidad y oportunidades económicas para todos y de esta manera garantizar que cada tejano tenga la oportunidad de triunfar.

Número de búsquedas para servicios sociales

Source: Aunt Bertha, 2020



Cada niño tiene derecho a una educación pública de calidad. Sin embargo, a medida que las escuelas imparten las clases de forma remota, Texas tiene una de las peores tasas de acceso a Internet para niños en el hogar en todo el país, especialmente en comunidades rurales y comunidades de color.^{12,13} Los estudiantes carecen de acceso equitativo a prekínder,¹⁴ apoyo para los estudiantes del idioma inglés¹⁵ y educación superior asequible.^{16,17} Las autoridades responsables deberían financiar equitativamente la educación pública y de esta manera garantizar que todos los estudiantes tengan la oportunidad de triunfar.

Lea el informe interactivo completo en <https://everytexan.org/kids-count-2021>

Every Texan agradece a Methodist Healthcare Ministries of South Texas, Inc., por su apoyo financiero a esta publicación. Las opiniones que se expresan en el presente documento son las de Every Texan y no reflejan necesariamente los puntos de vista de Methodist Healthcare Ministries.

En Every Texan, creemos que la justicia social necesita políticas públicas. Nosotros impulsamos la atención médica, la educación y los empleos de calidad para que cada tejano tenga una oportunidad justa de prosperar.

Este informe fue escrito por el equipo de datos e investigación de Every Texan, Tara Blagg, Tania Uruchima y Amy Knop-Narbutis, como parte del proyecto Texas KIDS COUNT. KIDS COUNT es un esfuerzo nacional y de cada estado para dar seguimiento a la situación de los niños en los Estados Unidos de América financiado por Annie E. Casey Foundation. Consulte el Centro de datos de Kids Count para obtener más datos sobre el bienestar de los niños en los Estados Unidos de América y para cada uno de los 254 condados de Texas. Lea el informe completo en <https://everytexan.org/kids-count-2021>.



Citas:

1. *Child Food Insecurity*. (2020). <https://www.feedingamerica.org/sites/default/files/2020-06/Map%20the%20Meal%20Gap%202020%20Child%20Food%20Insecurity%20Module.pdf>.
2. Population Reference Bureau. (2021). Analysis of the U.S. Census Bureau, Household Pulse Survey, for week ending Dec. 21, 2020. Retrieved from Kids Count Data Center: <https://datacenter.kidscount.org/data/line/10945-adults-living-in-households-with-children-who-sometimes-or-often-did-not-have-enough-food-to-eat-in-the-past-week-by-race-ethnicity?loc=45&loct=2#2/45/false/2047,2042,2034,2033,2032,2028,2027,2002,1997,1996/asc/4411,4039,2638,2597,7817,1353/21255>
3. Dunkelberg, A. (2020, September 15). New Census Data Show Texas Needs to Expand Health Coverage. Every Texan. <https://everytexan.org/2020/09/15/new-census-data-show-texas-needs-to-expand-health-coverage/>.
4. *The State of Children's Health in Texas*. Children's Hospital Association. https://datainsights.childrenshospitals.org/views/PublicPolicyLegislativeInsightDashboard/StateStory?%3Aorigin=card_share_link.
5. DeFrancesco Soto, V. M. (2020). America's Recovery from the 2020 "Shecession": Building a Female Future of Childcare and Work. LBJ School of Public Affairs Research & YWCA. <https://repositories.lib.utexas.edu/handle/2152/83388>
6. Diversitydatakids.org. (2015). Working Adults Who Are Eligible for and Can Afford FMLA Unpaid Leave (Share) as cited in Paid Leave Means a Stronger Texas. The National Partnership for Women & Families . (2020, January). <https://www.nationalpartnership.org/our-work/resources/economic-justice/paid-leave/paid-leave-means-a-stronger-texas.pdf>.
7. Milli, J., Huang, Y. (2017, March 10). Access to Paid Sick Time in Texas. The Institute for Women's Policy Research. <https://iwpr.org/iwpr-publications/briefing-paper/access-to-paid-sick-time-in-texas/>.
8. *Out of Reach: Texas*. National Low Income Housing Coalition. (2020). <https://reports.nlihc.org/oor/texas>.
9. *Ibid*.
10. Davis, C., & Knop-Narbutis, A. (2020). Economic Issues for Women in Texas 2020. Every Texan & Texas Women's Foundation. <https://txwfecoissues.org/report/>.
11. Dunkelberg, A., & Anderson, C. (2019, November 11). UPDATE: The Administration's proposed changes to "PUBLIC CHARGE" Rule, Impact on Texans, and Best Practices for Providers, Assisters, and Agencies.... Every Texan & Children's Defense Fund Texas. https://everytexan.org/images/2019_HW_11_11_Public_Charge_Impact_in_TX.pdf.
12. Blagg, T. (2020, October 14). 3 Ways to Address Texas' Digital Divide and the Widening Educational Achievement Gap. Every Texan. <https://everytexan.org/2020/10/14/3-ways-to-address-texas-digital-divide-and-the-widening-educational-achievement-gap/>.
13. *Ibid*.
14. Huston, A., Gupta, A., & Schexnayder, D. (2012, March). Study of Early Education in Texas: The Relationship of Pre-K Attendance to 3rd Grade Test Results. Ray Marshall Center. <https://raymarshallcenter.org/2013/10/04/early-childhood-2/>.
15. Texas Education Agency. (2020, August). Enrollment in Texas Public Schools 2019-20. https://tea.texas.gov/sites/default/files/enroll_2019-20.pdf.
16. Williams, A. (2019, February 12). Why Is Texas Investing Less and Expecting Better College Graduation Rates? Every Texan. <https://everytexan.org/2019/02/12/why-is-texas-investing-less-and-expecting-better-college-graduation-rates/>.
17. Texas Higher Education Coordinating Board. (2020). 2020 Texas Public Higher Education Almanac. <https://www.highered.texas.gov/data-reports/texas-public-higher-education-almanac/>.